



PRESS RELEASE REALISASI BELANJA APBN TA 2026

Periode s/d APRIL 2026

Lingkup KPPN Madiun



REALISASI BELANJA K/L





Pagu dan Realisasi Belanja APBN Satker K/L Mitra KPPN Madiun



s.d. April 2025


Rp10.6 T
Rp3.7 T

(34,42%)

s.d. April 2026

Rp8.7 T
Rp3.3 T

(37,93%)
-10.70% YoY



Belanja Pegawai



Belanja Barang



Belanja Modal



Belanja Bansos



Belanja Transfer

s.d.
April 2025

Rp2.1 T
Rp740 M
(35,31%)


Rp631 M
Rp160 M
(25,45%)

Rp123 M
Rp5 M
(4,16%)

Rp16 M
Rp7,7 M
(47,66%)

Rp7,7 T
Rp2.3 T
(35.83%)


s.d.
April 2026

Rp2,4 T
Rp726 M
 (35,45%)
-1,89% YoY

Rp582 M
Rp156 M
 (26,80%)
-2,50% YoY

Rp103 M
Rp17 M
 (17,05%)
24,0% YoY

Rp0 M
-
(0%)
- YoY

Rp5,1 T
Rp2,4 T
 (40,23%)
4,35% YoY

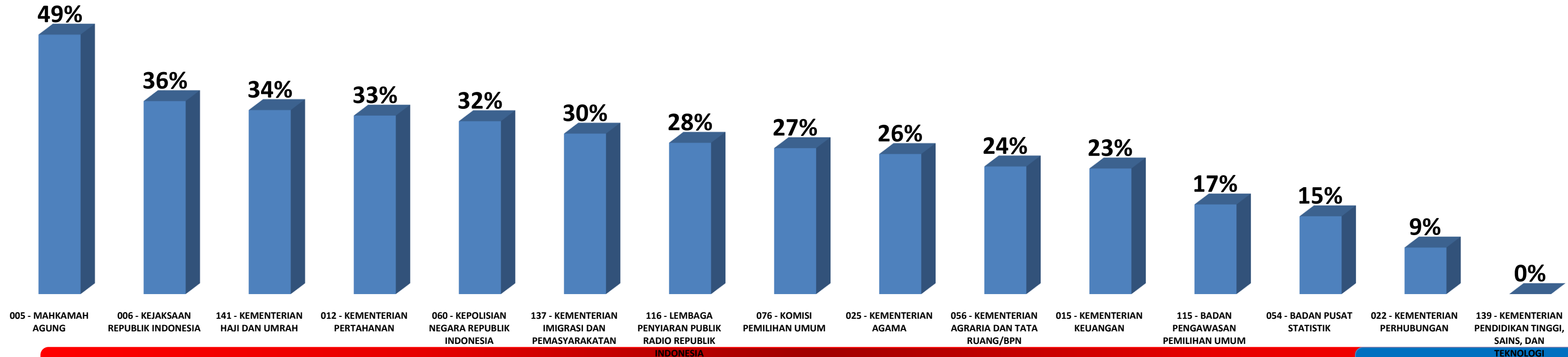


Persentase Realisasi Belanja APBN per Kementerian/Lembaga Mitra KPPN Madiun



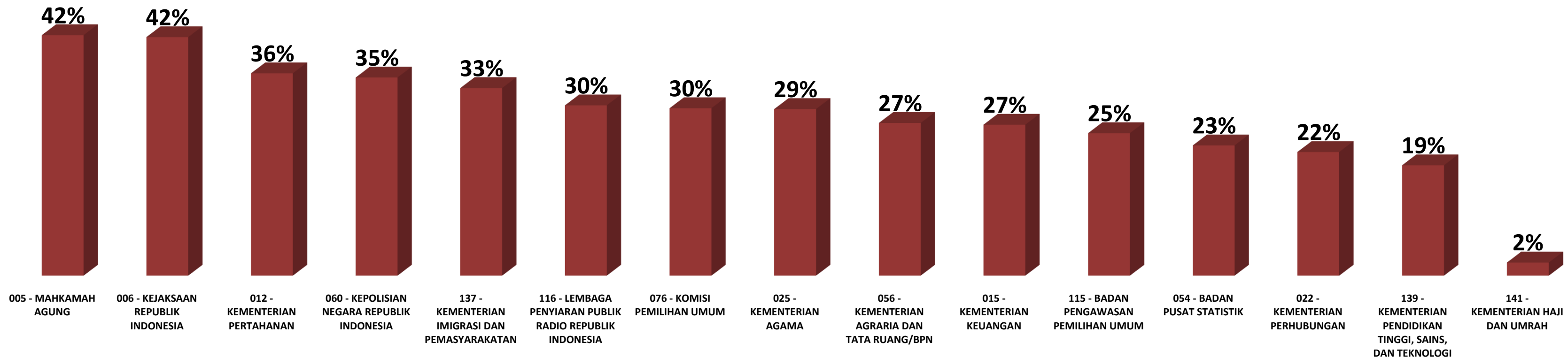
s.d. April 2025

15 K/L



s.d. April 2026

15 K/L



Sumber: Data OMSPAN (30-04-2026) diolah

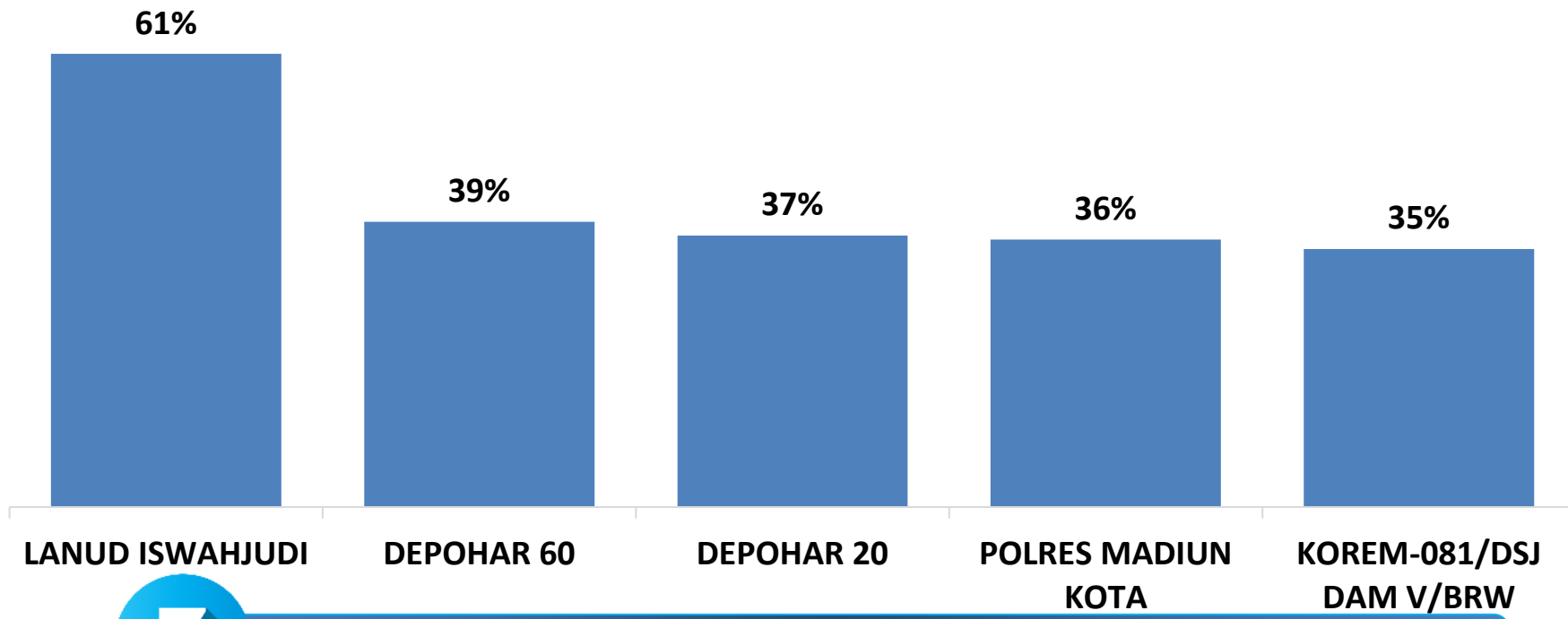
Direktorat Jenderal Perbendaharaan



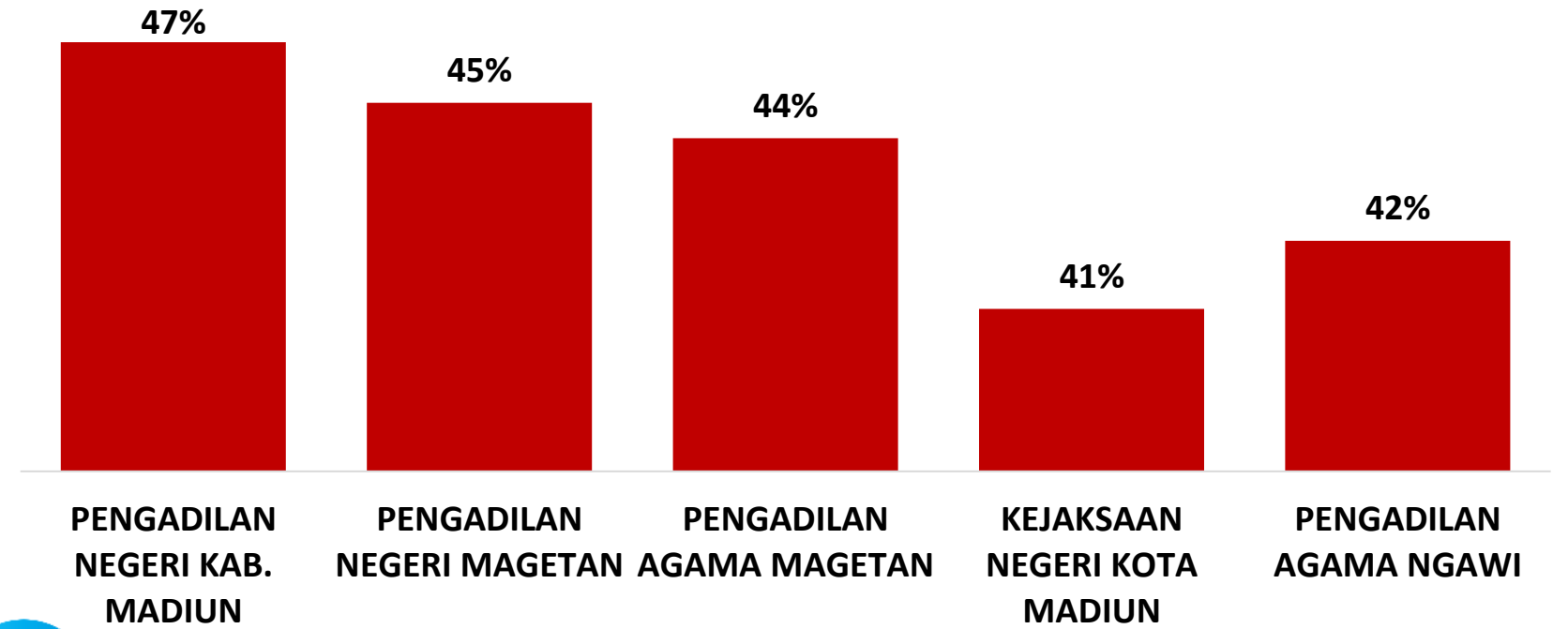
Persentase Realisasi Belanja APBN Tertinggi per Satker K/L Mitra KPPN Madiun s.d. April 2026



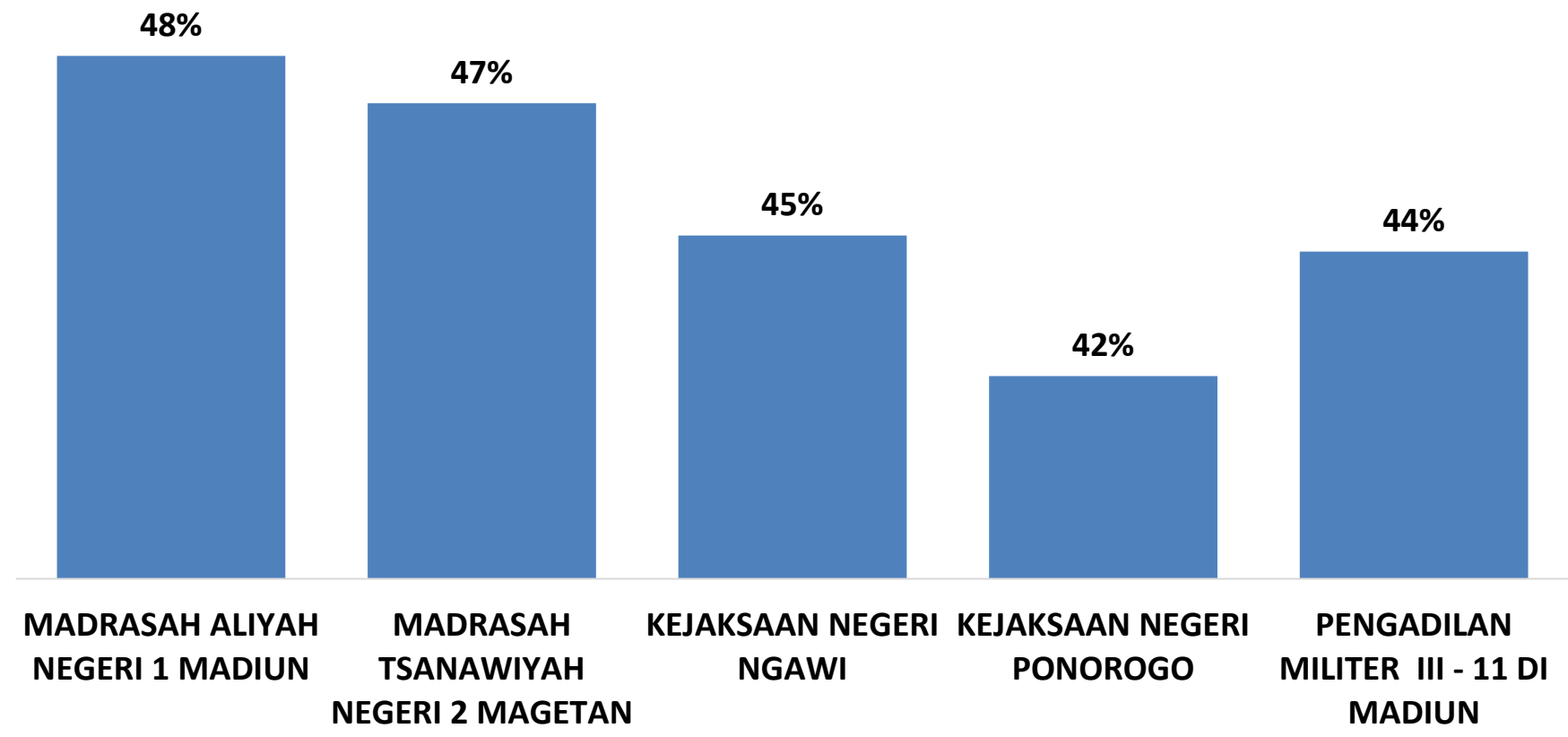
1 Cluster Pagu > Rp50 M (20 Satker)



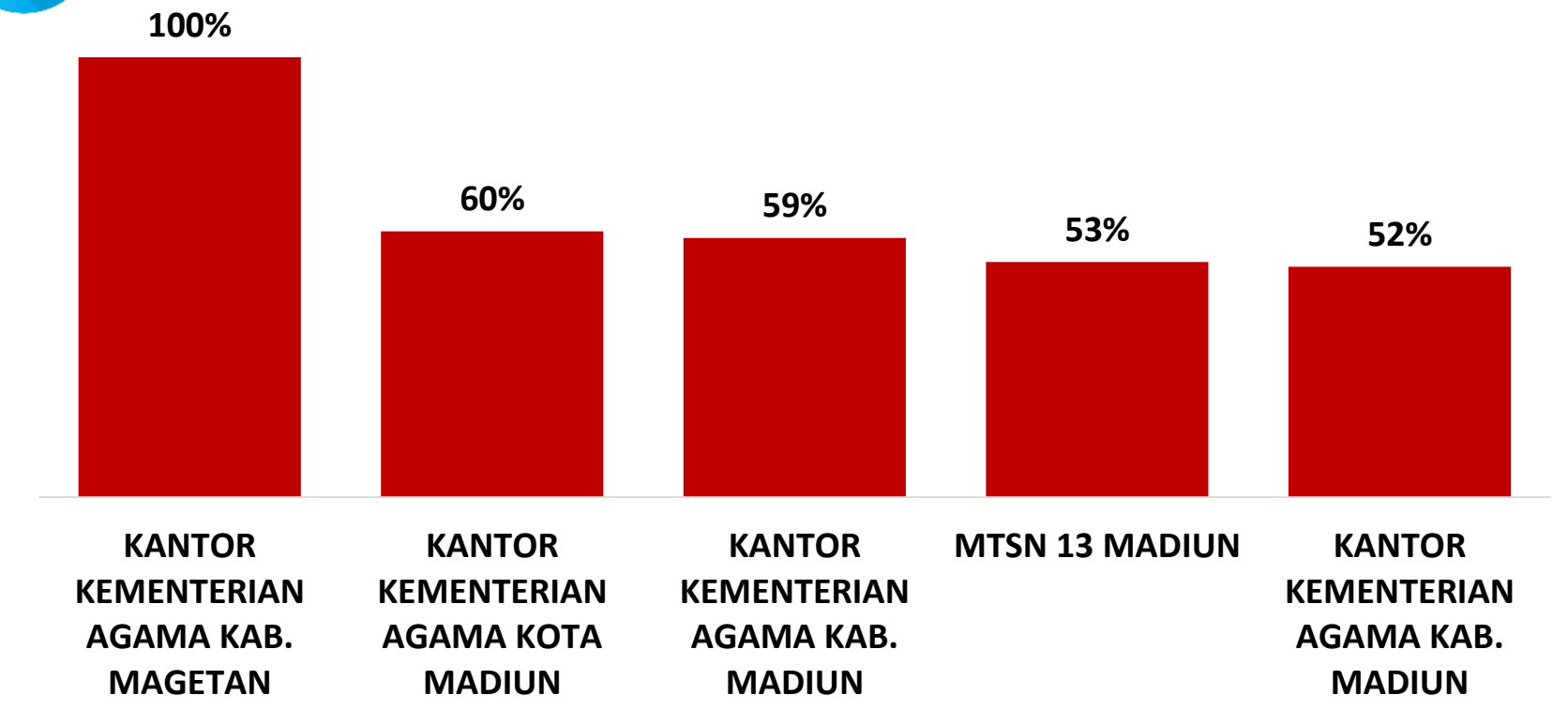
2 Cluster Pagu Rp10 M – Rp50 M (27 Satker)



3 Cluster Pagu Rp 1 M – Rp10 M (55 Satker)



4 Cluster Pagu < Rp1 M (58 Satker)





Realisasi Belanja APBN Satker K/L per Wilayah Mitra KPPN Madiun



Kota Madiun

s.d. April 2025
34 Satker K/L
Pagu Rp1,4 T
Realisasi Rp475 M
(31,8%)

s.d. April 2026
37 Satker K/L
Pagu Rp1,5 T
Realisasi Rp500 M
(33,4%)

Kabupaten Madiun

s.d. April 2025
32 Satker K/L
Pagu Rp284 M
Realisasi Rp96 M
(33,8%)

s.d. April 2026
35 Satker K/L
Pagu Rp265 M
Realisasi Rp89 M
(33,9%)

Kabupaten Ngawi

s.d. April 2025
32 Satker K/L
Pagu Rp362 M
Realisasi Rp113 M
(31,3%)

s.d. April 2026
33 Satker K/L
Pagu Rp305 M
Realisasi Rp95 M
(31,2%)

Kabupaten Magetan

s.d. April 2025
28 Satker K/L
Pagu Rp310 M
Realisasi Rp103 M
(33,2%)

s.d. April 2026
30 Satker K/L
Pagu Rp288 M
Realisasi Rp95 M
(33,1%)

Kabupaten Ponorogo

s.d. April 2025
26 Satker K/L
Pagu Rp413 M
Realisasi Rp124 M
(30,1%)

s.d. April 2026
28 Satker K/L
Pagu Rp375 M
Realisasi Rp118 M
(31,6%)



TRANSFER KE DAERAH (TKD)

Periode s/d April 2026
Lingkup KPPN Madiun



PAGU DANA TRANSFER KE DAERAH

Periode s/d April 2026



Kabupaten Ngawi

DAU	:	941.697.392.000
DBH	:	107.879.748.000
DAK Fisik	:	18.422.099.000
BOK	:	19.908.001.000
DD	:	72.945.654.000
BOS	:	86.537.490.000
DNF	:	200.542.140.000
IF	:	0
JUMLAH	:	1.447.932.524.000



Kabupaten Magetan

DAU	:	878.999.462.000
DBH	:	41.730.886.000
DAK Fisik	:	13.060.053.000
BOK	:	13.299.782.000
DD	:	65.190.221.000
BOS	:	69.480.480.000
DNF	:	166.408.125.000
IF	:	0
JUMLAH	:	1.248.169.009.000



Kabupaten Ponorogo

DAU	:	949.763.616.000
DBH	:	46.487.694.000
DAK Fisik	:	34.672.926.000
BOK	:	20.447.466.000
DD	:	89.486.397.000
BOS	:	88.558.530.000
DNF	:	209.581.696.000
IF	:	0
JUMLAH	:	1.438.998.325.000



Kabupaten Madiun

DAU	:	853.435.562.000
DBH	:	103.820.039.000
DAK Fisik	:	1.158.527.000
BOK	:	15.216.628.000
DD	:	65.362.586.000
BOS	:	68.989.310.000
DNF	:	148.403.174.000
IF	:	0
JUMLAH	:	1.256.385.826.000



Kota Madiun

DAU	:	429.715.143.000
DBH	:	44.382.019.000
DAK Fisik	:	0
BOK	:	3.497.942.000
DD	:	0
BOS	:	29.339.920.000
DNF	:	52.162.307.000
IF	:	0
JUMLAH	:	559.097.331.000

TOTAL PAGU

5.950.583.015.000

(5,95 T)

*Data PAGU berdasarkan OMSPAN TKD Tahun 2026

*Data pagu IF untuk saat ini belum realese

REALISASI DANA TRANSFER KE DAERAH

Periode s/d April 2026

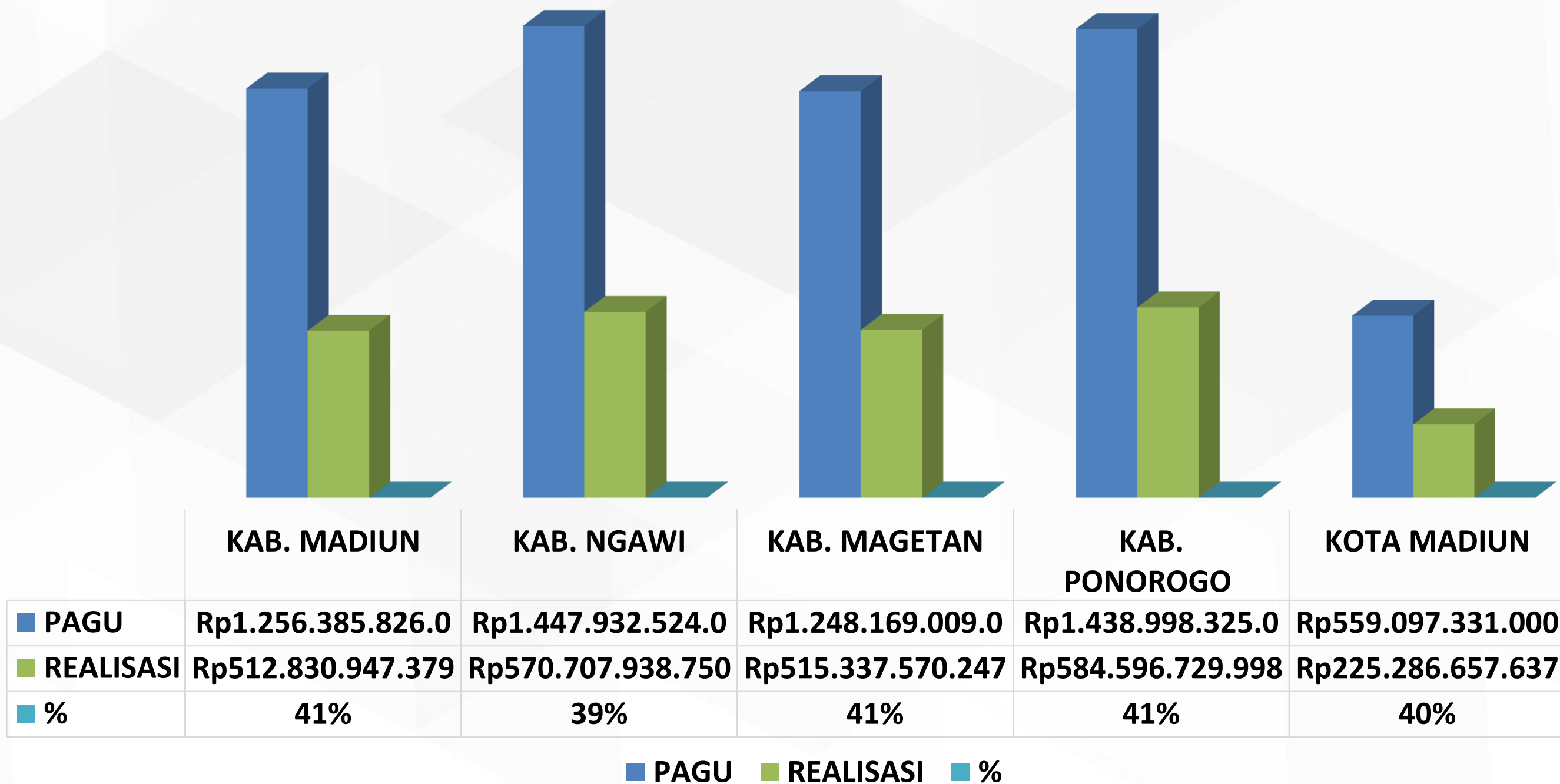


TOTAL REALISASI

2,4 T atau 40%

TOTAL PAGU

5,9 T

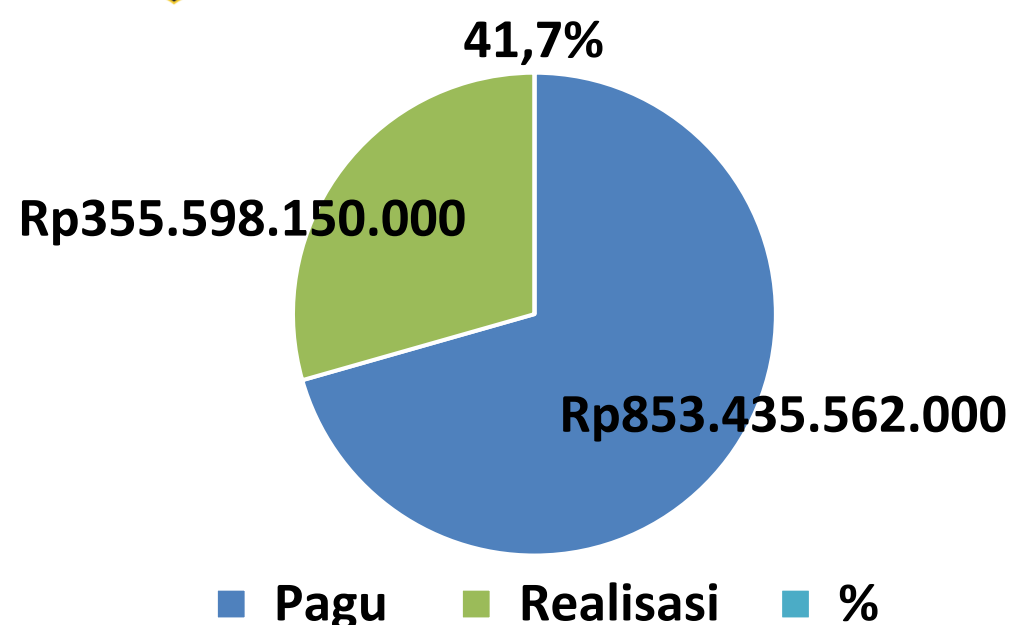


REALISASI DANA ALOKASI UMUM (DAU)

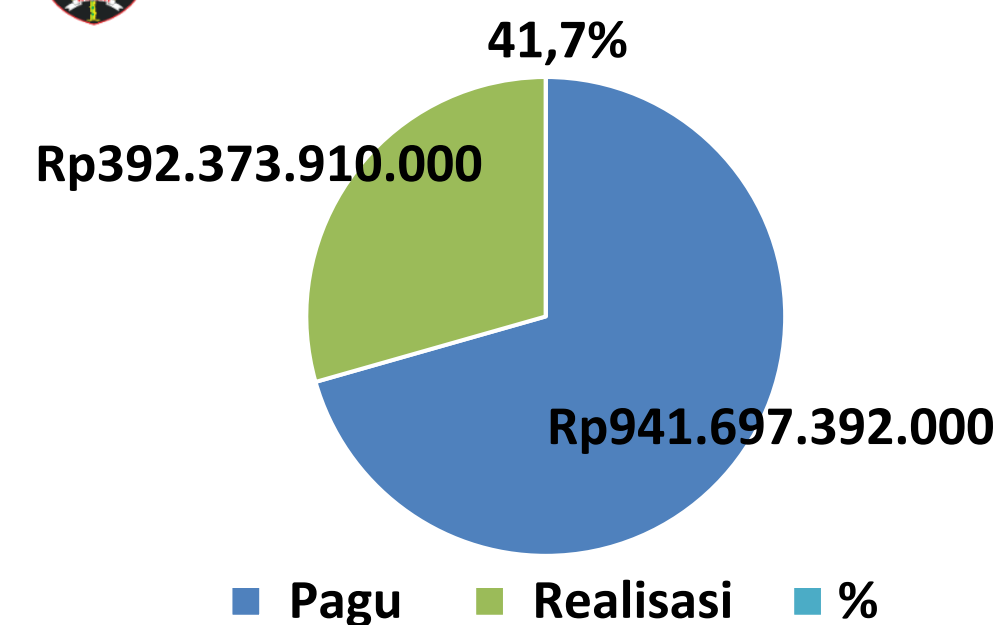
Periode s/d April 2026



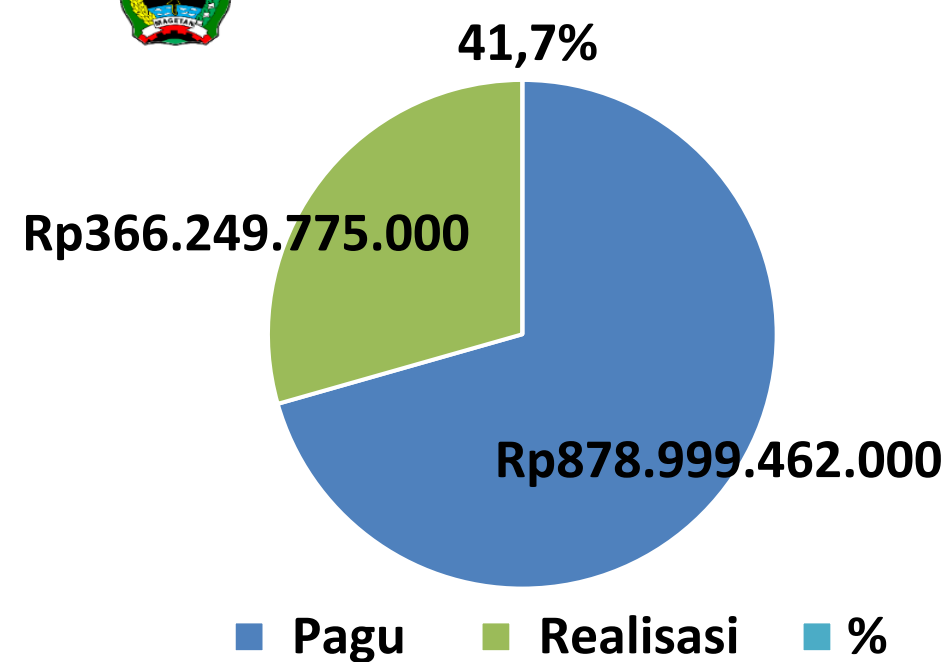
KAB. MADIUN



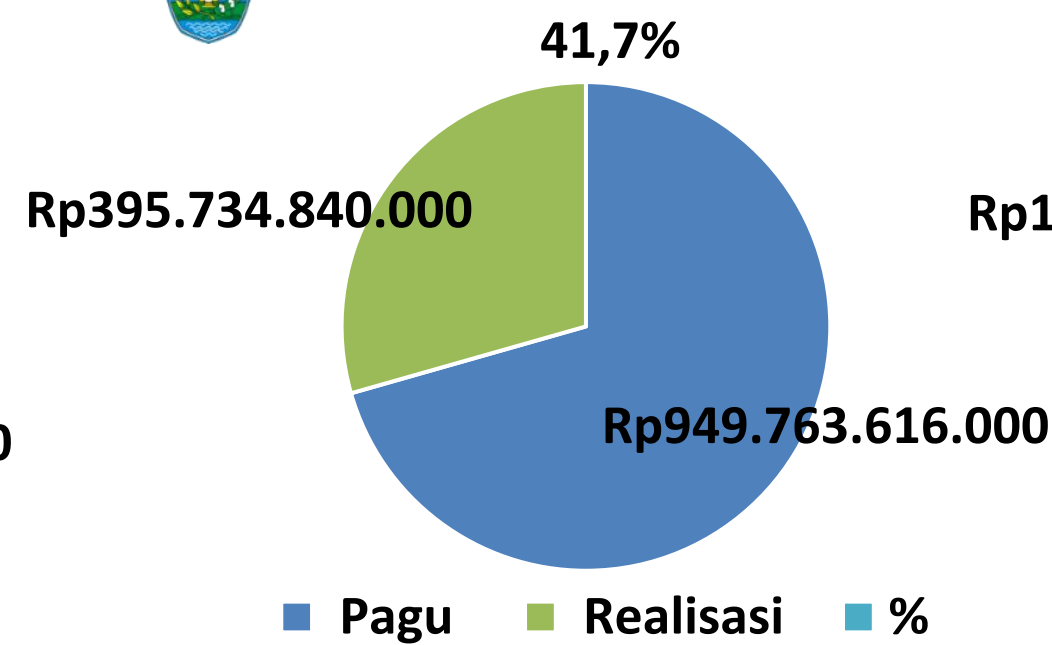
KAB. NGAWI



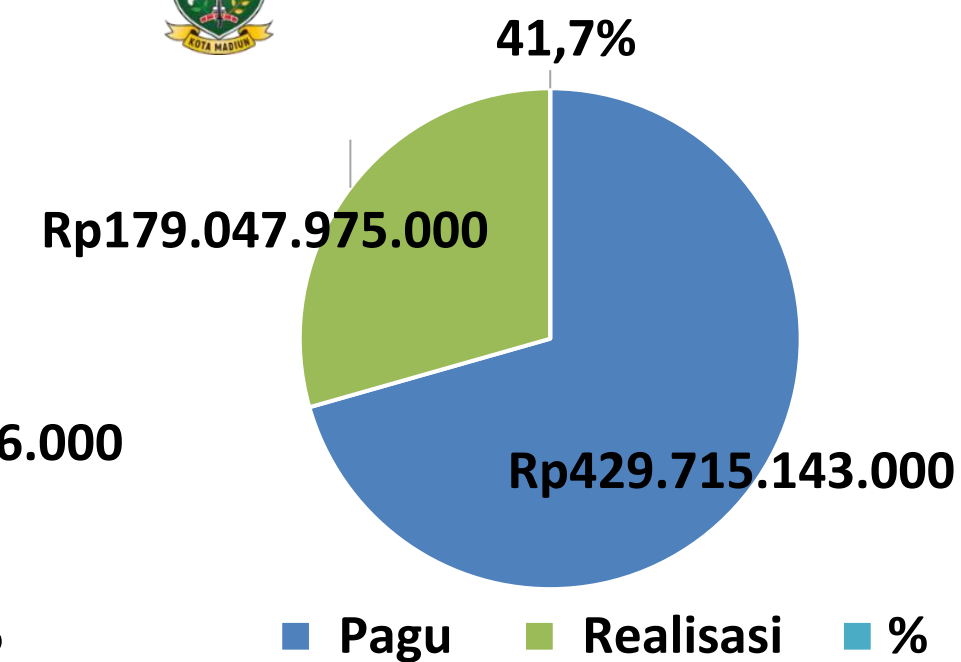
KAB. MAGETAN



KAB. PONOROGO



KOTA MADIUN



TOTAL REALISASI

1,6 T atau 42%

TOTAL PAGU

4,05 T

sasarkan OMSPAN TKD Tahun 2026

REALISASI DANA BAGI HASIL (DBH)

Periode s/d April 2026

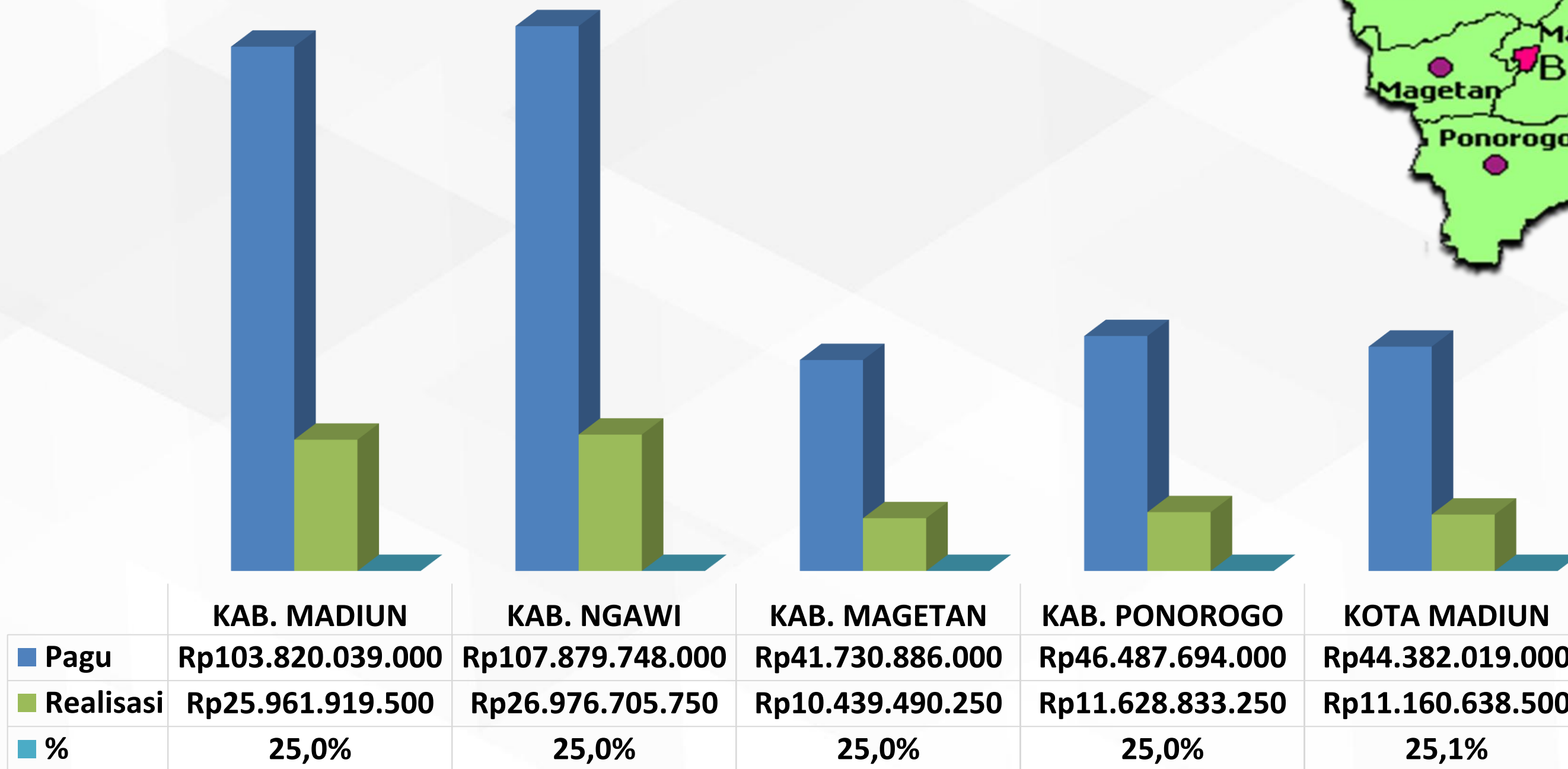


TOTAL REALISASI

86 M atau 25%

TOTAL PAGU

344 M



■ Pagu ■ Realisasi ■ %



*Data PAGU berdasarkan OMSPAN TKD Tahun 2026

REALISASI DANA ALOKASI KHUSUS (DAK) FISIK

Periode s/d April 2026



TOTAL REALISASI

0

TOTAL PAGU

67 M



■ Pagu ■ Realisasi ■ %



*Data PAGU berdasarkan OMSPAN TKD Tahun 2026

REALISASI DANA ALOKASI KHUSUS (DAK) NON-FISIK (BOK & BOS)

Periode s/d April 2026



	KAB. MADIUN	KAB. NGAWI	KAB. MAGETAN	KAB. PONOROGO	KOTA MADIUN
■ BOS BOK	Rp84.205.938.000	Rp106.445.491.000	Rp82.780.262.000	Rp109.005.996.000	Rp32.837.862.000
■ REALISASI BOS BOK	Rp37.424.009.379	Rp42.419.120.000	Rp37.350.798.468	Rp48.806.138.048	Rp15.412.980.837
■ %	44,4%	39,9%	45,1%	44,8%	46,9%

■ BOS BOK ■ REALISASI BOS BOK ■ %



TOTAL REALISASI
181 M atau 43,7%

TOTAL PAGU
415 M

*Data PAGU berdasarkan OMSPAN TKD Tahun 2026

REALISASI DANA ALOKASI KHUSUS (DAK) NON-FISIK (SELAIN BOK & BOS)

Periode s/d April 2026



**Kabupaten
Madiun**

PAGU
148.403.174.000
REALISASI
57.063.737.500
38,45%



**Kabupaten
Ngawi**

PAGU
200.542.140.000
REALISASI
73.794.106.400
36,80%



**Kabupaten
Magetan**

PAGU
166.408.125.000
REALISASI
66.153.499.129
39,75%



**Kabupaten
Ponorogo**

PAGU
209.581.696.000
REALISASI
77.832.389.700
37,14%



**Kota
Madiun**

PAGU
52.162.307.000
REALISASI
19.665.063.300
37,70%

TOTAL REALISASI

294 M atau 37,9%

TOTAL PAGU

777 M

*Data PAGU berdasarkan OMSPAN TKD Tahun 2026



TOTAL REALISASI

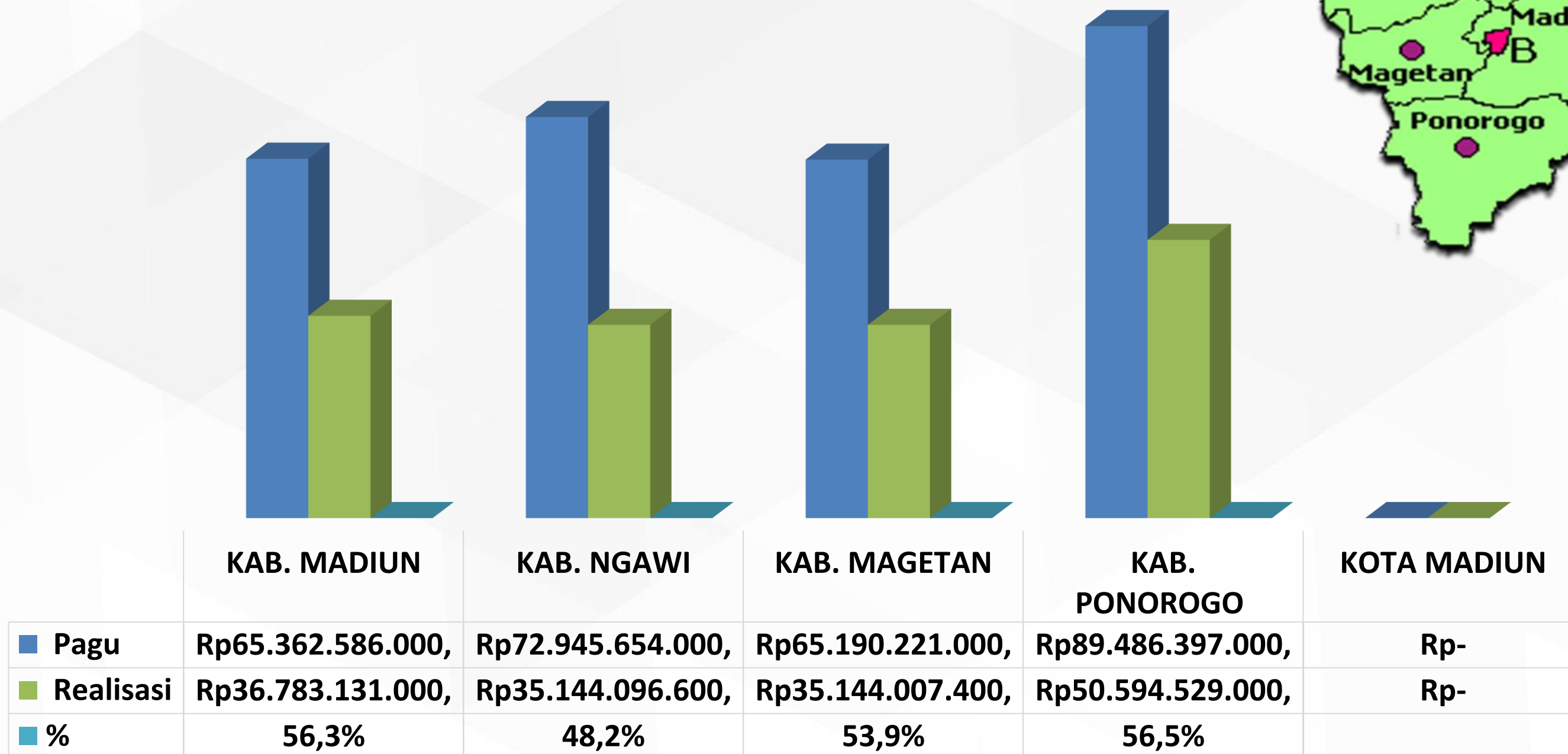
157 M atau 53,8%

TOTAL PAGU

292 M

REALISASI DANA DESA (DD)

Periode s/d April 2026



■ Pagu ■ Realisasi ■ %



*Data PAGU berdasarkan OMSPAN TKD Tahun 2026



TERIMA KASIH

